

## Parkhaus METRO-Zentrale Düsseldorf



Anselment, Möller + Partner GmbH  
Planungsbüro für Parkbauten

E-mail: info@amp-parken.de

Internet: www.amp-parken.de

Erzbergerstraße 117 · D-76133 Karlsruhe  
Telefon 07 21/9 85 74-0 · Fax 07 21/9 85 74-99


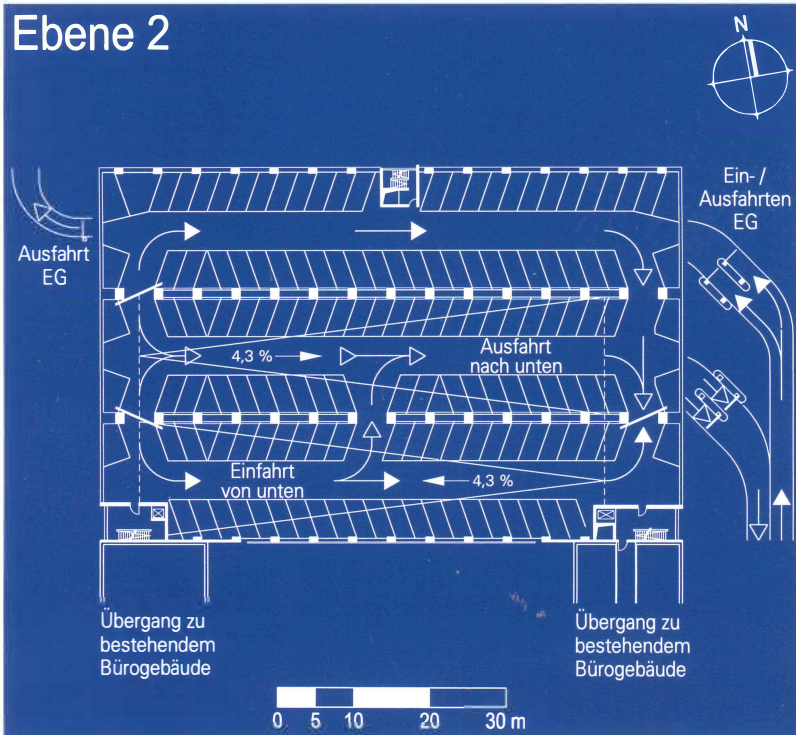


Foto: AMP




Foto: Deimel + Wittmar, Essen

### Parkhaustyp

8,5 geschossige, 2-gassige Parkrampe mit paralleler, horizontaler dritter Parkgasse; Übergänge zu bestehendem Bürogebäude

### Parkhausdaten

Anzahl der Stellplätze:	1331
Stellplatzbreite:	2,40 m
Aufstellwinkel:	70,6°
Achsraster längs/quer:	5,09 m/15,54 m
Geschosshöhe:	2,64 m
Baubeginn:	Januar 2006
Inbetriebnahme:	Dezember 2006

### Bauherr

MDH Secundus GmbH & Co. KG, Düsseldorf

### Nutzer

METRO AG Düsseldorf

### Projektsteuerung

Bilfinger Berger AG Hochbau Entwicklung, Köln

### Generalunternehmer

Bilfinger Berger AG, NL Düsseldorf

### Planungsleitung AMP

Architektur, Verkehrsplanung, Tragwerksentwurf, Musterstatik



Foto: Deimel + Wittmar, Essen



Foto: Deimel + Wittmar, Essen